

内部资料  
注意保存

# 二〇二五年 第二季度

## 行业统计交换资料

中国橡胶工业协会鞋业分会

地址：青岛市市北区舞阳路 51-2 号国家大学科技园南楼 305 电话：0532—68662078

传真：0532—68662068 邮编：266045 鞋业分会电子信箱：[xyfh@cria.org.cn](mailto:xyfh@cria.org.cn)

## 2025年二季度行业重点企业交换资料简析

据17家行业重点企业的网报数据汇总显示:截止到2025年6月份,各项指标中,主营业务收入同比增长-13.19%,产品销售收入同比增长-14.22%,利润总额同比增长15.96%;费用方面,财务费用同比增长-17.75%、财务费用中利息支出同比增长-26.92%、管理费用同比增长-1.97%、产品销售费用同比增长-2.40%,企业财务费用降幅较大,其他各项费用都有不同幅度的减少。本季度止,职工人数同比减少16.26%、全部从业人员劳动报酬减少27.08%,企业用工人数和用工支出减少幅度很大。本季亏损企业家数为5家,去年同期6家,亏损家数减少1家,亏损额同比增加1188.95万元。二季度产品产销继续减少,内销和外销都呈现疲软态势,个别企业和部分品种的外销增长较快,可能是趁美国加税政策落地前的抢跑。继美国年初宣布对华加征关税后,在关税等不确定因素影响下,2025年制鞋业出口承压的形势很难改变。中国人民银行行长潘功胜5月7日在国新办举行的新闻发布会上宣布,降准0.5个百分点,向市场提供长期流动性约1万亿元,并降低政策利率0.1个百分点。7月16日召开的国务院常务会议,研究做强国内大循环重点政策举措落实工作,并作出一系列扩大内需、提振消费的针对性部署。以下列示本季度网报数据汇总指标:

1. 产值产量: 2025年二季度止,现价工业总产值182656.5万元,同比增长-14.40%,现价工业销售产值185379.9万元,同比增长-11.71%,实现产品出口交货值43209.40万元,同比增长11.22%,其中:布面胶鞋出口交货值同比增长-15.33%,全胶鞋出口交货值同比增长79.78%,注塑鞋出口交货值同比增长12.04%;出口数量同比增长-11.88%,其中布面胶鞋出口数量同比增长-30.61%,全胶鞋出口数量同比增长88.41%,注塑鞋出口数量同比增长18.80%,本企业品牌出口数量同比增长-11.25%;产品产量9949.66万双,同比增长-12.70%,其中布面胶鞋产量7244.82万双,同比增长-16.16%,全胶鞋产量333.25万双,同比增长29.10%,注塑鞋产量1652.08万双,同比增长1.01%,其他鞋产量56.48万双,同比增长-70.22%;产品销售量为9878.79万双,同比增长-7.64%,其中产品国内销售量为8861.24万双,同比增长-8.82%;

2. 收入利润: 本季止,实现主营业务收入347786.2万元,同比增长-13.19%,其中实现产品销售收入3422263.8万元,同比增长-14.22%,实现利润总额22241.08万元,同比增长15.96%,其中:鞋类利润总额23880.82万元,同比增长17.57%,累计实现利税总额31376.41万元,同比增长11.64%,其中,鞋类利税总额32206.88万元,同比增长11.61%,鞋类销售税金及附加1677.10万元,同比增长2.64%,鞋类应交增值税7191.74万元,同比增长2.82%;

3. 料、工、费方面: 统计显示本季度止,天然胶消耗量4527.47吨,同比增长-30.27%,合成胶消耗量2379.27吨,同比增长-22.72%,再生胶消耗量3253.44吨,同比增长-24.15%,产成品成本费用总额同比增长-11.00%,管理费用同比增长-1.97%,财务费用同比增长-17.75%,其中利息支出同比增长-26.92%,销售成本同比增长-15.01%,销售费用同比增长-2.40%;

4. 流动资金方面: 应收账款净额138930.01万元,同比增长-7.12%,产成品存货55550.96万元,同比增长-19.07%,期末库存量2840.64万双,同比增长-10.53%;

5. 本季度止亏损企业5家,亏损额3552.55万元,去年同期亏损企业6家,亏损额2363.6万元,今年与去年相比亏损家数减少1家,亏损额增加1188.95万元。

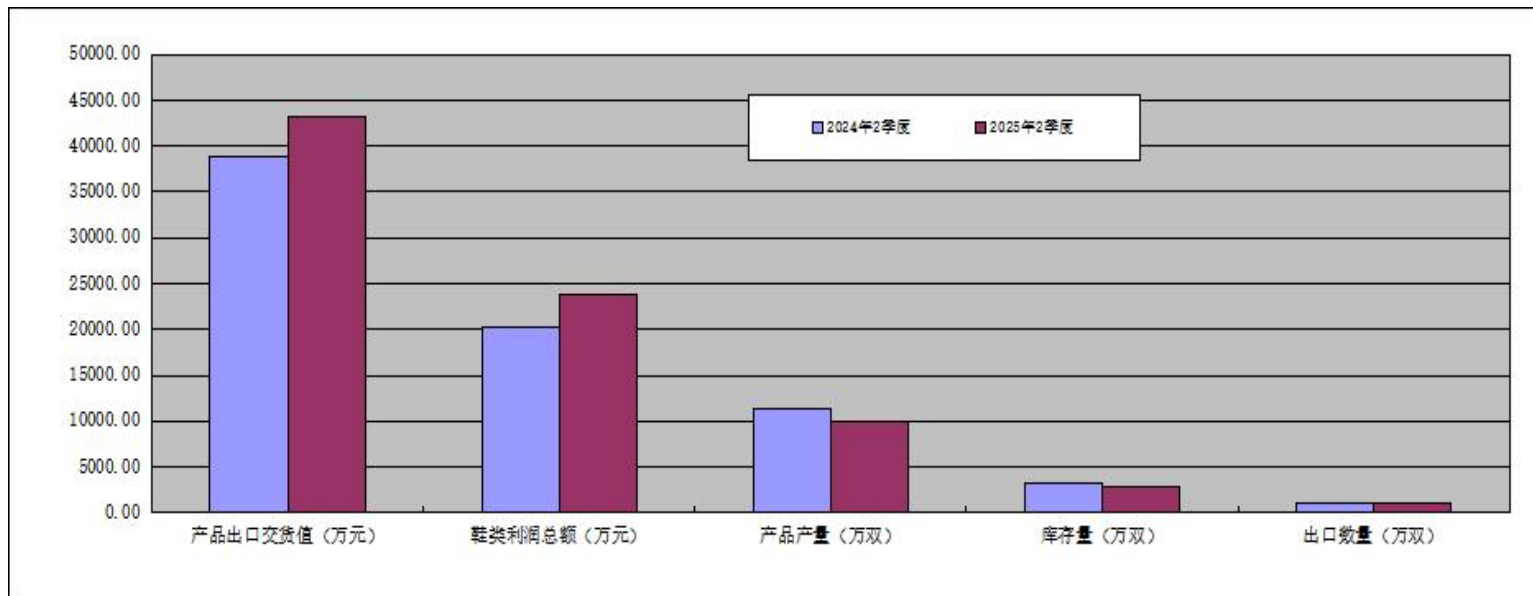
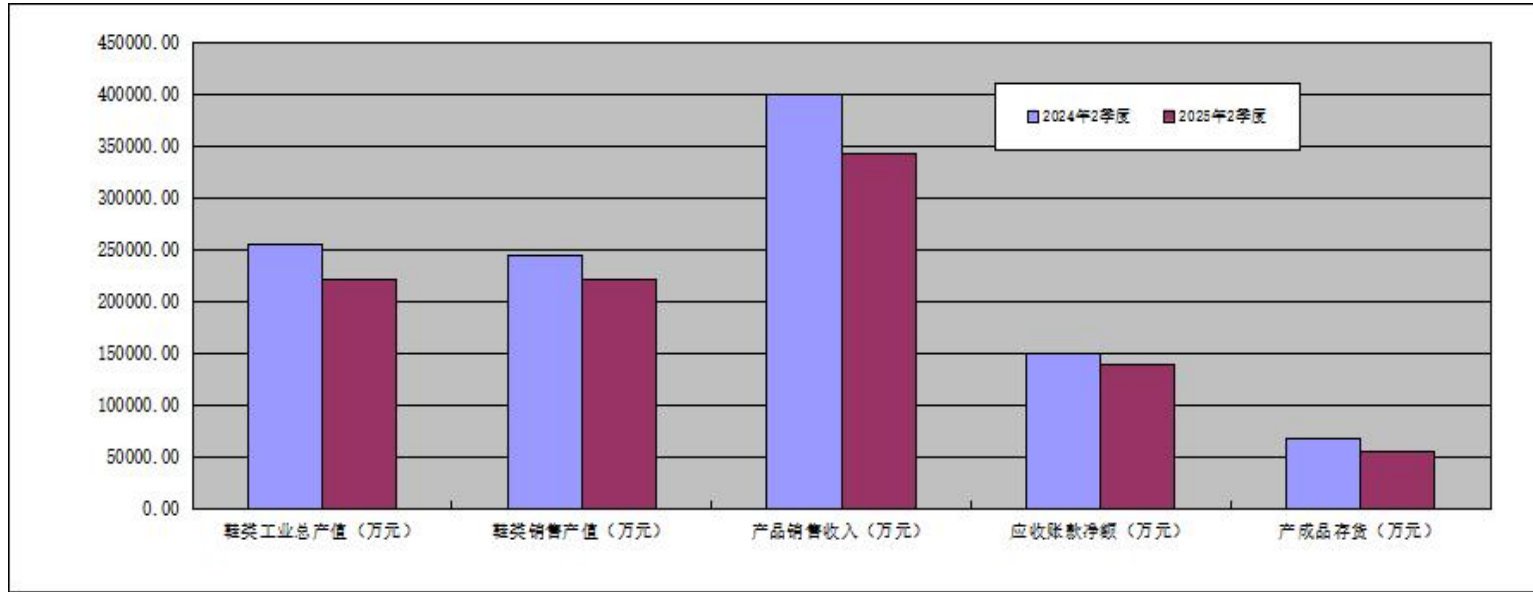
中橡协鞋业分会网报2025年2季度经济指标完成情况汇总表

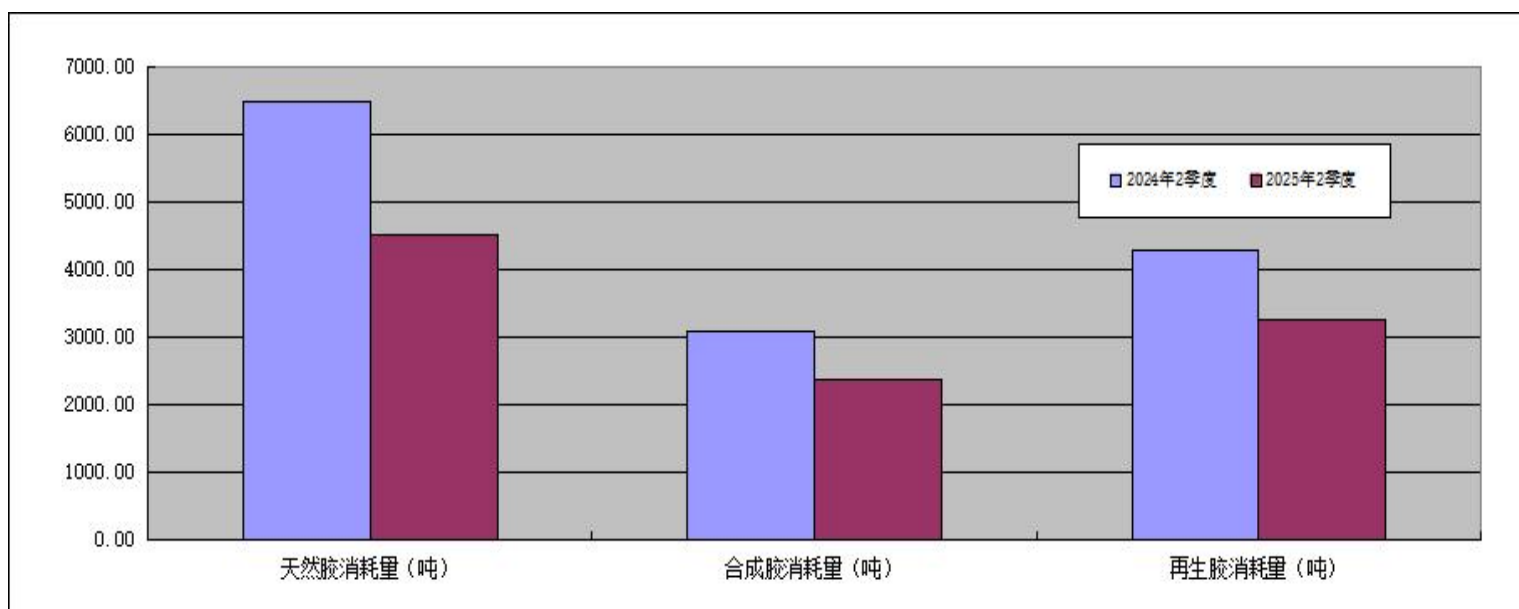
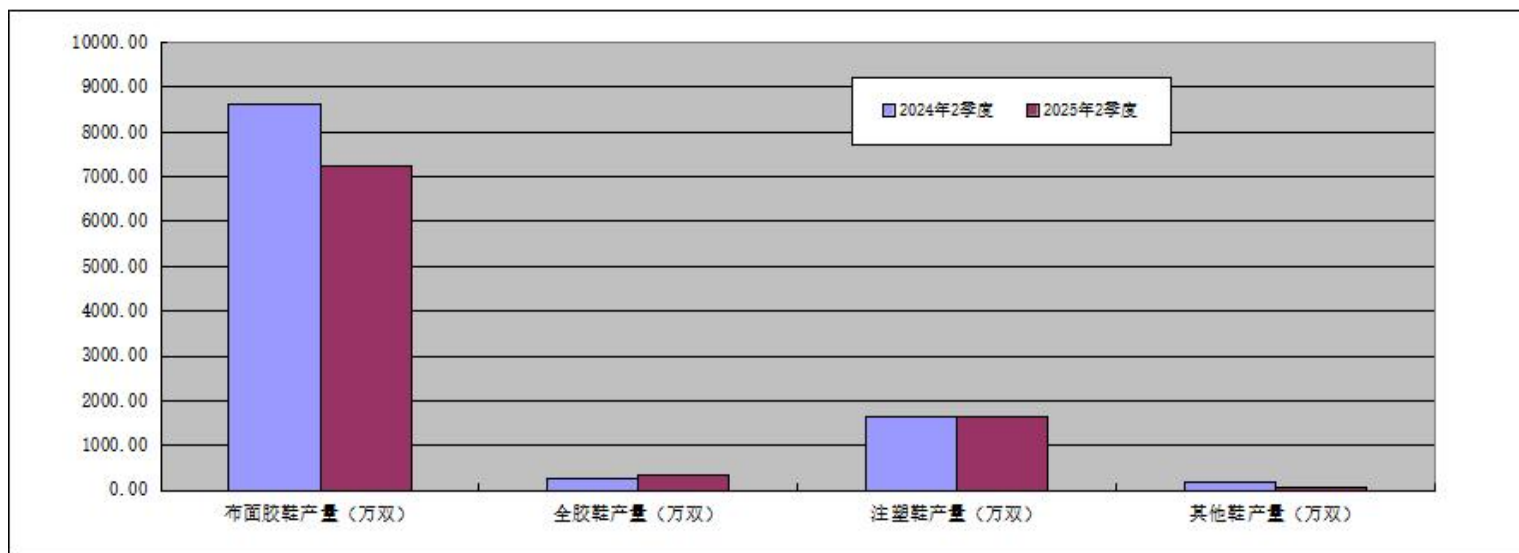
产品名称	单位	汇总		增减	产品名称	单位	汇总		增减
		本季止	去年同期				本季止	去年同期	
现价工业总产值	万元	182656.5	213386.7	-14.40%	(2) 全胶鞋出口交货量	万双	13.00	6.90	88.41%
其中鞋类现价工业总产值	万元	221067.9	254853.8	-13.26%	(3) 注塑鞋出口交货量	万双	417.00	351.00	18.80%
现价工业销售产值	万元	185379.9	209969.7	-11.71%	其中：本企业品牌出口数量	万双	6.39	7.20	-11.25%
其中鞋类现价工业销售产值	万元	220713.3	244895.9	-9.87%	销售量	万双	9878.79	10695.54	-7.64%
产品产量合计	万双	9949.66	11397.27	-12.70%	其中：国内销售量	万双	8861.24	9717.94	-8.82%
布面胶鞋产量	万双	7244.82	8640.91	-16.16%	库存量	万双	2840.64	3175.00	-10.53%
全胶鞋产量	万双	333.25	258.14	29.10%	主营业务收入	万元	347786.2	400652.3	-13.19%
注塑鞋产量	万双	1652.08	1635.49	1.01%	产品销售收入	万元	342263.8	399020.9	-14.22%
其他鞋产量	万双	56.48	189.66	-70.22%	利润总额	万元	22241.08	19180.71	15.96%
产品出口交货值	万元	43209.40	38851.26	11.22%	鞋类利润总额	万元	23880.82	20311.90	17.57%
其中：布面胶鞋出口交货值	万元	20784.82	24549.48	-15.33%	利税总额	万元	31376.41	28105.99	11.64%
全胶鞋出口交货值	万元	1400.50	779.00	79.78%	鞋类利税总额	万元	32206.88	28855.63	11.61%
注塑鞋出口交货值	万元	9271.00	8275.00	12.04%	产品销售税金及附加	万元	1677.10	1633.90	2.64%
出口数量	万双	1007.92	1143.77	-11.88%	应交增值税	万元	7191.74	6994.26	2.82%
(1) 布面胶鞋出口交货量	万双	451.30	650.38	-30.61%	产成品成本费用总额	万元	277985.3	312330.4	-11.00%

中橡协鞋业分会网报2025年2季度经济指标完成情况汇总表

产品名称	单位	汇总		增减	产品名称	单位	汇总		增减
		本季止	去年同期				本季止	去年同期	
财务费用	万元	1747.25	2124.21	-17.75%	全部职工平均人数	人	8169.00	9755.00	-16.26%
财务费用中利息支出	万元	1825.58	2497.99	-26.92%	全部从业人员劳动报酬	万元	20619.10	28278.25	-27.08%
管理费用	万元	21443.44	21873.75	-1.97%	研发经费投入	万元	5159.32	5109.67	0.97%
销售费用	万元	11287.42	11564.43	-2.40%	信息化投入	万元	151.40	168.13	-9.95%
产品销售成本	万元	283637.4	333741.3	-15.01%	工业产品（胶鞋）综合能源消耗量	吨标煤	3900.15	5360.04	-27.24%
其中：鞋类销售成本	万元	278069.3	328352.2	-15.31%	平均单位产品（每双鞋）重量	kg/双	1.19	1.11	0.08
流动资产平均余额	万元	532844.4	567449.1	-6.10%	平均单位产品（每双鞋）成本	元/双	74.35	54.61	19.74
固定资产净值平均余额	万元	139290.9	115773.8	20.31%	布面胶鞋合格品率		99.09	98.98	0.11
应收账款	万元	138930.01	149585.39	-7.12%	胶面胶鞋合格品率		96.67	94.08	2.59
产成品存货	万元	55550.96	68644.46	-19.07%	流动资金周转率		1.63	1.87	-0.24
平均资产总额	万元	887347.5	928682.3	-4.45%	主营业务收入利润率		5.56	4.87	2.59
负债合计	万元	423313.7	399657.3	5.92%	人均利润率		34.82	25.94	8.88
天然橡胶消耗量	吨	4527.47	6492.73	-30.27%	亏损企业家数		5	6	-1
合成橡胶消耗量	吨	2379.27	3078.69	-22.72%	亏损金额		3552.55	2363.6	1188.95
再生胶及胶粉消耗量	吨	3253.44	4289.50	-24.15%	实报家数		17	17	0

以下列示鞋业分会 2025 年 2 季度汇总图表（本资料是依据会员企业报表数据汇编，属内部交换资料，仅供参考）





报表企业	现价工业总产值			其中鞋类现价工业总产值			现价工业销售产值			其中鞋类现价工业销售产值		
	本季止	去年同期	增减%	本季止	去年同期	增减%	本季止	去年同期	增减%	本季止	去年同期	增减%
鹤壁飞鹤股份有限公司	11667.94	12372.03	-5.69	11667.94	12372.03	-5.69	11667.94	12372.03	-5.69	11667.94	12372.03	-5.69
河北三五五四鞋业有限公司	6176	11762	-47.49	6176	11762	-47.49	6226	12142	-48.72	6226	12142	-48.72
际华制鞋工业有限公司			#DIV/0!	43918.51	49003	-10.38			#DIV/0!	41635.97	42916	-2.98
际华橡胶工业有限公司	5507.16	7551.94	-27.08	0	16.03	-100.0	7471.85	7652.94	-2.37	1654.29	193.96	752.90
上海回力鞋业有限公司			#DIV/0!			#DIV/0!			#DIV/0!			#DIV/0!
大连金弘橡胶有限公司	1284.4	740	73.57	1284.4	740	73.57	1415.6	803	76.29	1415.6	803	76.29
际华三五三九制鞋有限公司	7830	12130	-35.45	7830	12130	-35.45	7688	10800	-28.81	7688	10800	-28.81
浙江人本鞋业有限公司	8746.16	11252	-22.27	8746.16	11252	-22.27	8418.27	10451	-19.45	8418.27	10451	-19.45
山东鲁泰鞋业有限公司	8226	10981	-25.09	8226	10981	-25.09	8480	10331	-17.92	8480	10331	-17.92
浙江环球鞋业有限公司	5489	8421	-34.82	5489	8421	-34.82	5187	7765	-33.20	5187	7765	-33.20
四川省资阳市征峰胶鞋有限公司	7194	8110	-11.29	7194	8110	-11.29	5803	6628	-12.45	5803	6628	-12.45
浙江天宏鞋业有限公司	15577	19053	-18.24	15577	19053	-18.24	15185	18176	-16.46	15185	18176	-16.46
浙江中远鞋业有限公司	23031	28261	-18.51	23031	28261	-18.51	21421	25507	-16.02	21421	25507	-16.02
上海大博文鞋业有限公司			#DIV/0!			#DIV/0!	381.61	281.13	35.74	140.66	214.35	-34.38
邳州华南鞋业有限公司	1793	1350	32.81	1793	1350	32.81	1793	1350	32.81	1793	1350	32.81
青岛千里行集团有限公司	52030.96	43826.23	18.7	52030.96	43826.23	18.7	55462.03	47329.77	17.2	55218.03	46865.77	17.8
青岛双星名人集团股份有限公司	28103.91	37576.53	-25.2	28103.91	37576.53	-25.2	28779.55	38380.83	-25.0	28779.55	38380.83	-25.0
合计	182656.5	213386.7	-14.40	221067.9	254853.8	-13.26	185379.9	209969.7	-11.71	220713.3	244895.9	-9.87

报表企业	产品产量合计			布面胶鞋产量			全胶鞋产量			注塑鞋产量		
	本季止	去年同期	增减%	本季止	去年同期	增减%	本季止	去年同期	增减%	本季止	去年同期	增减%
鹤壁飞鹤股份有限公司	175.4	196	-10.51			#DIV/0!	175.4	196	-10.51			#DIV/0!
河北三五五四鞋业有限公司	205	390	-47.44	205	390	-47.44			#DIV/0!			#DIV/0!
际华制鞋工业有限公司	2269.02	2612	-13.13	2269.02	2612	-13.13			#DIV/0!			#DIV/0!
际华橡胶工业有限公司		1.79	-100.00		1.79	-100.00			#DIV/0!			#DIV/0!
上海回力鞋业有限公司	3118.63	3313.15	-5.87	2026.2	2166.46	-6.47			#DIV/0!	1086.04	1139.49	-4.69
大连金弘橡胶有限公司	15.9	6	165.00			#DIV/0!	15.9	6	165.00			#DIV/0!
际华三五三九制鞋有限公司	87	399	-78.20		253	-100.00	87	21	314.29			#DIV/0!
浙江人本鞋业有限公司	250.16	304.83	-17.93	241.2	289.52	-16.69			#DIV/0!			#DIV/0!
山东鲁泰鞋业有限公司	416	561	-25.85	416	561	-25.85			#DIV/0!			#DIV/0!
浙江环球鞋业有限公司	152.86	192	-20.39	152.86	192	-20.39			#DIV/0!			#DIV/0!
四川省资阳市征峰胶鞋有限公司	730	830	-12.05	714	823	-13.24	16	7	128.57			#DIV/0!
浙江天宏鞋业有限公司	437	520	-15.96	437	520	-15.96			#DIV/0!			#DIV/0!
浙江中远鞋业有限公司	467	457	2.19	467	457	2.19			#DIV/0!			#DIV/0!
上海大博文鞋业有限公司			#DIV/0!			#DIV/0!			#DIV/0!			#DIV/0!
邳州华南鞋业有限公司	38.95	28.14	38.42			#DIV/0!	38.95	28.14	38.42			#DIV/0!
青岛千里行集团有限公司	1042.52	854.35	22.02	246	174	41.38			#DIV/0!	519	446	16.37
青岛双星名人集团股份有限公司	544.22	732.01	-25.65	70.54	201.14	-64.93			#DIV/0!	47.04	50	-5.92
合计	9949.7	11397.3	-12.70	7244.8	8640.9	-16.16	333.3	258.1	29.10	1652.1	1635.5	1.01

报表企业	其他鞋产量			产品出口交货值			其中：布面胶鞋出口交货值			全胶鞋出口交货值		
	本季止	去年同期	增减%	本季止	去年同期	增减%	本季止	去年同期	增减%	本季止	去年同期	增减%
鹤壁飞鹤股份有限公司			#DIV/0!			#DIV/0!			#DIV/0!			#DIV/0!
河北三五五四鞋业有限公司			#DIV/0!			#DIV/0!			#DIV/0!			#DIV/0!
际华制鞋工业有限公司			#DIV/0!			#DIV/0!			#DIV/0!			#DIV/0!
际华橡胶工业有限公司			#DIV/0!			#DIV/0!			#DIV/0!			#DIV/0!
上海回力鞋业有限公司			#DIV/0!	229.46	220.48	4.07	229.46	220.48	4.07			#DIV/0!
大连金弘橡胶有限公司			#DIV/0!	1400.5	779	79.78			#DIV/0!	1400.5	779	79.78
际华三五三九制鞋有限公司	0	125	-100.00			#DIV/0!			#DIV/0!			#DIV/0!
浙江人本鞋业有限公司	8.96	15.31	-41.48	343.16	366	-6.24	343.16	366	-6.24			#DIV/0!
山东鲁泰鞋业有限公司			#DIV/0!	4375	7426	-41.09	4375	7426	-41.09			#DIV/0!
浙江环球鞋业有限公司			#DIV/0!			#DIV/0!			#DIV/0!			#DIV/0!
四川省资阳市征峰胶鞋有限公司			#DIV/0!			#DIV/0!			#DIV/0!			#DIV/0!
浙江天宏鞋业有限公司			#DIV/0!			#DIV/0!			#DIV/0!			#DIV/0!
浙江中远鞋业有限公司			#DIV/0!			#DIV/0!			#DIV/0!			#DIV/0!
上海大博文鞋业有限公司			#DIV/0!			#DIV/0!			#DIV/0!			#DIV/0!
邳州华南鞋业有限公司			#DIV/0!			#DIV/0!			#DIV/0!			#DIV/0!
青岛千里行集团有限公司	47.52	49.35	-3.71	34615.08	25761.78	34.37	13591	12239	11.05			#DIV/0!
青岛双星名人集团股份有限公司			#DIV/0!	2246.2	4298	-47.74	2246.2	4298	-47.74			#DIV/0!
合计	56.5	189.7	-70.22	43209.4	38851.3	11.22	20784.8	24549.5	-15.33	1400.5	779.0	79.78

报表企业	注塑鞋出口交货值			出口数量			(1) 布面胶鞋出口交货量			(2) 全胶鞋出口交货量		
	当前值	去年同期	增减%	本季止	去年同期	增减%	本季止	去年同期	增减%	本季止	去年同期	增减%
鹤壁飞鹤股份有限公司			#DIV/0!			#DIV/0!			#DIV/0!			#DIV/0!
河北三五五四鞋业有限公司			#DIV/0!			#DIV/0!			#DIV/0!			#DIV/0!
际华制鞋工业有限公司			#DIV/0!			#DIV/0!			#DIV/0!			#DIV/0!
际华橡胶工业有限公司			#DIV/0!			#DIV/0!			#DIV/0!			#DIV/0!
上海回力鞋业有限公司			#DIV/0!	6.39	7.2	-11.25	6.39	7.2	-11.25			#DIV/0!
大连金弘橡胶有限公司			#DIV/0!		6.9	-100.00			#DIV/0!	13	6.9	88.41
际华三五三九制鞋有限公司			#DIV/0!			#DIV/0!			#DIV/0!			#DIV/0!
浙江人本鞋业有限公司			#DIV/0!	9.61	8.18	17.48	9.61	8.18	17.48			#DIV/0!
山东鲁泰鞋业有限公司			#DIV/0!	194	311	-37.62	194	311	-37.62			#DIV/0!
浙江环球鞋业有限公司			#DIV/0!			#DIV/0!			#DIV/0!			#DIV/0!
四川省资阳市征峰胶鞋有限公司			#DIV/0!			#DIV/0!			#DIV/0!			#DIV/0!
浙江天宏鞋业有限公司			#DIV/0!			#DIV/0!			#DIV/0!			#DIV/0!
浙江中远鞋业有限公司			#DIV/0!			#DIV/0!			#DIV/0!			#DIV/0!
上海大博文鞋业有限公司			#DIV/0!			#DIV/0!			#DIV/0!			#DIV/0!
邳州华南鞋业有限公司			#DIV/0!			#DIV/0!			#DIV/0!			#DIV/0!
青岛千里行集团有限公司	9271	8275	12.04	729.62	650.49	12.16	173	164	5.49			#DIV/0!
青岛双星名人集团股份有限公司			#DIV/0!	68.3	160	-57.31	68.3	160	-57.31			#DIV/0!
合计	9271.0	8275.0	12.04	1007.9	1143.8	-11.88	451.3	650.4	-30.61	13.0	6.9	88.41

报表企业	(3) 注塑鞋出口交货量			其中：本企业品牌出口数量			销售量			其中：国内销售量		
	当前值	去年同期	增减%	本季止	去年同期	增减%	本季止	去年同期	增减%	本季止	去年同期	增减%
鹤壁飞鹤股份有限公司			#DIV/0!			#DIV/0!	168.2	164	2.56	168.2	164	2.56
河北三五五四鞋业有限公司			#DIV/0!			#DIV/0!	200	394	-49.24	200	394	-49.24
际华制鞋工业有限公司			#DIV/0!			#DIV/0!	2087.59	2164.28	-3.54	2087.59	2164.28	-3.54
际华橡胶工业有限公司			#DIV/0!			#DIV/0!	89.6	9.61	832.36	89.6	9.61	832.36
上海回力鞋业有限公司			#DIV/0!	6.39	7.2	-11.25	3118.63	3313.15	-5.87	3118.63	3313.15	-5.87
大连金弘橡胶有限公司			#DIV/0!			#DIV/0!	14	8.4	66.67	1	1.5	-33.33
际华三五三九制鞋有限公司			#DIV/0!			#DIV/0!	181	314	-42.36	181	314	-42.36
浙江人本鞋业有限公司			#DIV/0!			#DIV/0!	253.59	269.93	-6.05	240.98	261.75	-7.94
山东鲁泰鞋业有限公司			#DIV/0!			#DIV/0!	429	522	-17.82	235	211	11.37
浙江环球鞋业有限公司			#DIV/0!			#DIV/0!	141.09	208	-32.17	141.09	208	-32.17
四川省资阳市征峰胶鞋有限公司			#DIV/0!			#DIV/0!	593	673	-11.89	593	673	-11.89
浙江天宏鞋业有限公司			#DIV/0!			#DIV/0!	426	507	-15.98	426	507	-15.98
浙江中远鞋业有限公司			#DIV/0!			#DIV/0!	438	430	1.86	438	430	1.86
上海大博文鞋业有限公司			#DIV/0!			#DIV/0!	4.98	5.97	-16.58	4.98	5.97	-16.58
邳州华南鞋业有限公司			#DIV/0!			#DIV/0!	38.95	28.14	38.42	38.95	28.14	38.42
青岛千里行集团有限公司	417	351	18.80			#DIV/0!	1152.84	933.03	23.56	423.2	281.51	50.33
青岛双星名人集团股份有限公司			#DIV/0!			#DIV/0!	542.32	751.03	-27.79	474.02	751.03	-36.88
合计	417.0	351.0	18.80	6.4	7.2	-11.25	9878.8	10695.5	-7.64	8861.2	9717.9	-8.82

报表企业	库存量			主营业务收入			产品销售收入			利润总额		
	本季止	去年同期	增减%	本季止	去年同期	增减%	本季止	去年同期	增减%	本季止	去年同期	增减%
鹤壁飞鹤股份有限公司	106	110.6	-4.16	11785.8	12497	-5.69	11785.8	12497	-5.69	1498.5	1719	-12.83
河北三五五四鞋业有限公司	61	50	22.00	6226	12142	-48.72	6226	12142	-48.72	150	290	-48.28
际华制鞋工业有限公司	1057.1	1103.69	-4.22	30732.66	41821	-26.51	30732.66	41821	-26.51	1186.69	1854	-35.99
际华橡胶工业有限公司	55.78	156.4	-64.34	5942.39	6193.49	-4.05	660.92	218.79	202.08	-1329.95	-1228.08	-8.3
上海回力鞋业有限公司			#DIV/0!	148338.73	160860.37	-7.78	148338.73	160860.37	-7.78	19221.08	13764.1	39.65
大连金弘橡胶有限公司	12.5	7.4	68.92	1415.6	803	76.29	1415.6	803	76.29	20.5	-301	106.8
际华三五三九制鞋有限公司	63	185	-65.95	7688	10799	-28.81	7688	10799	-28.81	86	-199	143.22
浙江人本鞋业有限公司	54.47	78.12	-30.27	8418.27	10451	-19.45	8418.27	10451	-19.45	198.95	256.91	-22.56
山东鲁泰鞋业有限公司	213	257	-17.12	9185	11472	-19.94	9185	11472	-19.94	-842	-114	-638.60
浙江环球鞋业有限公司	142.3	117	21.62	3022	4858	-37.79	3022	4858	-37.79	73	122	-40.16
四川省资阳市征峰胶鞋有限公司	534	611	-12.60	6076	7206	-15.68	6076	7206	-15.68	-464	-488	4.92
浙江天宏鞋业有限公司	38	40	-5.00	15185	18176	-16.46	15185	18176	-16.46	445	733	-39.29
浙江中远鞋业有限公司	24	27	-11.11	14059	25507	-44.88	14059	25507	-44.88	25	242	-89.67
上海大博文鞋业有限公司	5.77	4.62	24.89	381.61	214.35	78.03	140.66	214.35	-34.38	40.82	9.55	327.43
邳州华南鞋业有限公司	9	9	0.00	1793	1350	32.81	1793	1350	32.81	-26.6	-33.6	20.83
青岛千里行集团有限公司	370.64	325.91	13.72	55359.03	46865.77	18.12	55359.03	46865.77	18.12	2848.09	2431.83	17.12
青岛双星名人集团股份有限公司	94.08	92.26	1.97	22178.12	29436.28	-24.66	22178.12	33779.64	-34.34	-890	122	-829.51
合计	2840.6	3175.0	-10.53	347786	400652.3	-13.19	342263.8	399020.9	-14.22	22241.1	19180.7	15.96

报表企业	鞋类利润总额			利税总额			鞋类利税总额			产品销售税金及附加		
	本季止	去年同期	增减%	本季止	去年同期	增减%	本季止	去年同期	增减%	本季止	去年同期	增减%
鹤壁飞鹤股份有限公司	1498.5	1719	-12.83	2939.3	3240	-9.28	2939.3	3240	-9.28	80.7	93.7	-13.87
河北三五五四鞋业有限公司	150	290	-48.28	211	382	-44.76	211	382	-44.76	6	6	0.00
际华制鞋工业有限公司	1186.69	1854	-35.99	1455.81	2089.56	-30.33	1455.81	2089.56	-30.33	269.12	235.56	14.25
际华橡胶工业有限公司	344.41	-96.89	455.5	-830.47	-749.64	-10.78			#DIV/0!			#DIV/0!
上海回力鞋业有限公司	19221.08	13764.1	39.65	21798.91	16707.44	30.47	21798.91	16707.44	30.47	406.33	404.34	0.49
大连金弘橡胶有限公司	20.5	-301	106.81	35.8	-286	112.52	35.8	-286	112.52	15.4	15	2.67
际华三五三九制鞋有限公司	86	-199	143.22	593	273	117.22	593	273	117.22	143	169	-15.38
浙江人本鞋业有限公司	198.95	256.91	-22.56	589.46	683.68	-13.78	589.46	683.68	-13.78	87.78	75.3	16.57
山东鲁泰鞋业有限公司	-842	-114	-638.60	-286	526	-154.37	-286	526	-154.37	112	98	14.29
浙江环球鞋业有限公司	73	122	-40.16	255	317	-19.56	255	317	-19.56	22	36	-38.89
四川省资阳市征峰胶鞋有限公司	-464	-488	4.92	-9	49	-118.37	-9	49	-118.37	39	48	-18.75
浙江天宏鞋业有限公司	445	733	-39.29	618	746	-17.16	618	746	-17.16	90	120	-25.00
浙江中远鞋业有限公司	25	242	-89.67	1597	840	90.12	1597	840	90.12	143	73	95.89
上海大博文鞋业有限公司	6.2	9.55	-35.08	6.2	9.55	-35.08	6.2	9.55	-35.08	0.97	0.98	-1.02
邳州华南鞋业有限公司	-26.6	-33.6	20.83	-26.6	-33.6	20.83	-26.6	-33.6	20.83	2.3	2.02	13.86
青岛千里行集团有限公司	2848.09	2431.83	17.12	2978	2587	15.11	2978	2587	15.11	136.5	135	1.11
青岛双星名人集团股份有限公司	-890	122	-829.51	-549	725	-175.72	-549	725	-175.72	123	122	0.82
合计	23880.8	20311.9	17.57	31376.4	28106.0	11.64	32206.9	28855.6	11.61	1677.1	1633.9	2.64

报表企业	应交增值税			产成品成本费用总额			财务费用			财务费用中利息支出		
	本季止	去年同期	增减%	本季止	去年同期	增减%	本季止	去年同期	增减%	本季止	去年同期	增减%
鹤壁飞鹤股份有限公司	672.9	781	-13.84	7552.94	9397.48	-19.63	479.7	307	56.25	477.2		#DIV/0!
河北三五五四鞋业有限公司	9	26	-65.38	6076	11852	-48.73	36	36	0.00	36	36	0.00
际华制鞋工业有限公司	816.04	870.9	-6.30	26531.35	36903	-28.11	8.53	35.76	-76.1	106.95	121.93	-12.29
际华橡胶工业有限公司			#DIV/0!	5605.19	5491.32	2.07	-67.54	-24.12	-180.02			#DIV/0!
上海回力鞋业有限公司	2171.5	2538.99	-14.5	124369.11	143024.92	-13.04	-381.44	-523.3	27.11			#DIV/0!
大连金弘橡胶有限公司			#DIV/0!	1396	1109	25.88	27.8	8.5	227.06	27.3	8.2	232.93
际华三五三九制鞋有限公司	364	-5	7380.00	8099	10986	-26.28	43	97.65	-55.97	53	115.49	-54.11
浙江人本鞋业有限公司	305.8	334.17	-8.49	8131.54	10186.55	-20.17	40.26	24.76	62.60	45.03	29.24	54.00
山东鲁泰鞋业有限公司	444	562	-21.00	9942	11656	-14.70	438	359	22.01	434	351	23.65
浙江环球鞋业有限公司	160	159	0.63	2911	5408	-46.17	51	839	-93.92	51	839	-93.92
四川省资阳市征峰胶鞋有限公司	324	398	-18.59	6501	7646	-14.98	115	124	-7.26	115	124	-7.26
浙江天宏鞋业有限公司	116	191	-39.27			#DIV/0!	38	54	-29.63	36	58	-37.93
浙江中远鞋业有限公司	1429	525	172.19	10397	21401	-51.42	398	783	-49.17	396	783	-49.43
上海大博文鞋业有限公司			#DIV/0!	368.74	269.5	36.82			#DIV/0!			#DIV/0!
邳州华南鞋业有限公司	38.5	10.2	277.45	1809.3	1375.3	31.56	0.5		#DIV/0!			#DIV/0!
青岛千里行集团有限公司			#DIV/0!	52334.1	33103.29	58.09	517.64	-7.94	6619.4	48.1	32.13	49.70
青岛双星名人集团股份有限公司	341	603	-43.45	5961	2521	136.45	2.8	10.9	-74.31			#DIV/0!
合计	7191.7	6994.3	2.82	277985.3	312330.4	-11.00	1747.3	2124.2	-17.75	1825.6	2498.0	-26.92

报表企业	管理费用			销售费用			产品销售成本			其中：鞋类销售成本		
	本季止	去年同期	增减%	本季止	去年同期	增减%	本季止	去年同期	增减%	本季止	去年同期	增减%
鹤壁飞鹤股份有限公司	2196.9	2320	-5.31	682	9.5	7078.95	7242.9	7863.2	-7.89	7242.9	7863.2	-7.89
河北三五五四鞋业有限公司	23	27	-14.81	16	19	-15.79	6001	11764	-48.99	6001	11764	-48.99
际华制鞋工业有限公司	2302.43	1995	15.41	690.89	1024	-32.53	26019.99	35830	-27.38	26019.99	35930	-27.58
际华橡胶工业有限公司	1228.6	1327.77	-7.47	77.5	182	-57.42	5605.19	5491.32	2.07	146.13	312.55	-53.25
上海回力鞋业有限公司	895.24	629.57	42.20	3059.7	3671.1	-16.65	130168.44	147998.18	-12.05	130168.44	147998.18	-12.05
大连金弘橡胶有限公司	125.3	110	13.91	13.2	13	1.54	1217.6	959	26.97	1217.6	959	26.97
际华三五三九制鞋有限公司	744	836.19	-11.03	439	481.13	-8.76	6616	9391	-29.55	6616	9391	-29.55
浙江人本鞋业有限公司	763.27	882.93	-13.55	298.13	1044.25	-71.45	7029.88	8205.37	-14.33	7029.88	8205.37	-14.33
山东鲁泰鞋业有限公司	787	664	18.52	237	302	-21.52	8480	10331	-17.92	8480	10331	-17.92
浙江环球鞋业有限公司	546	733	-25.51	63	105	-40.00	2229	3731	-40.26	2229	3731	-40.26
四川省资阳市征峰胶鞋有限公司	802	1168	-31.34	118	165	-28.48	5466	6189	-11.68	5466	6189	-11.68
浙江天宏鞋业有限公司	513	585	-12.31	112	125	-10.40	4998	5545	-9.86	4998	5545	-9.86
浙江中远鞋业有限公司	2960	2546	16.26	158	382	-58.64	10397	21401	-51.42	10397	21401	-51.42
上海大博文鞋业有限公司	25.67	66.7	-61.51	-37.36	2.27	-1745.8	134.5	200.53	-32.9	134.5	186.38	-27.8
邳州华南鞋业有限公司	48.3	81.2	-40.52	69.5	36.1	92.52	1691	1258	34.42	1691	1258	34.42
青岛千里行集团有限公司	6399.73	6658.39	-3.88	3152.86	1796.08	75.54	42373.87	36462.74	16.21	42264.87	36166.54	16.86
青岛双星名人集团股份有限公司	1083	1243	-12.87	2138	2207	-3.13	17967	21121	-14.93	17967	21121	-14.93
合计	21443.4	21873.8	-1.97	11287.4	11564.4	-2.40	283637	333741.3	-15.01	278069.3	328352.2	-15.31

报表企业	流动资产平均余额			固定资产净值平均余额			应收账款			产成品存货		
	本季止	去年同期	增减%	本季止	去年同期	增减%	本季止	去年同期	增减%	本季止	去年同期	增减%
鹤壁飞鹤股份有限公司	41066.84	39285.97	4.53	4774.35	5134.9	-7.02	-43.4	-2042.4	97.9	3361.5	3476.6	-3.31
河北三五五四鞋业有限公司	4885	7897	-38.14	3531	3867	-8.69	2417	2327	3.87	848	486	74.49
际华制鞋工业有限公司	96842.89	114846	-15.68	21851.39	22755	-3.97	33161.82	32923	0.73	13419.29	16962	-20.89
际华橡胶工业有限公司	45841.41	83556.26	-45.14	32314.53	33374.9	-3.18	15237.56	15447.76	-1.36	1048.48	3200.78	-67.24
上海回力鞋业有限公司	103487.16	95096.53	8.82	196.74	209.75	-6.20	18.15	19.06	-4.77			#DIV/0!
大连金弘橡胶有限公司	938.8	473	98.48	794.1	852	-6.80	-165.2	-447	63.04	868.6	526	65.13
际华三五三九制鞋有限公司	10960	33167.43	-66.96	6564	7096	-7.50	6243	14485.43	-56.90	1783	10972	-83.75
浙江人本鞋业有限公司	10159	9684.09	4.90	4061	6016.97	-32.51	3810	2380	60.08	1451.2	2323	-37.53
山东鲁泰鞋业有限公司	10380	11951	-13.15	11829	11403	3.74	2096	5760	-63.61	3393	4338	-21.78
浙江环球鞋业有限公司	3740	4456	-16.07	31579	3433	819.87	841	9247	-90.91	775	889	-12.82
四川省资阳市征峰胶鞋有限公司	24284	26715	-9.10	3688	4112	-10.31	19	36	-47.22	5336	5994	-10.98
浙江天宏鞋业有限公司	6030	6215	-2.98	1615	1620	-0.31	470	480	-2.08	3025	3125	-3.20
浙江中远鞋业有限公司	47224	32381	45.84	2131	1983	7.46	12519	12995	-3.66	953	2202	-56.72
上海大博文鞋业有限公司	2041.32	1896.13	7.66	24.15	28.06	-13.93			#DIV/0!	118.71	83.47	42.22
邳州华南鞋业有限公司	1585	1588.2	-0.20	234.4	253	-7.35	621	881	-29.51	312	318	-1.89
青岛千里行集团有限公司	91254.99	73970.44	23.37	8854.27	8693.25	1.85	52865.08	46513.96	13.65	14232.22	10006.59	42.23
青岛双星名人集团股份有限公司	32124	24270	32.36	5249	4942	6.21	8820	8579.58	2.80	4625.96	3742.02	23.62
合计	532844.4	567449.1	-6.10	139290.9	115774	20.31	138930.0	149585	-7.12	55551.0	68644	-19.07

报表企业	平均资产总额			负债合计			天然橡胶消耗量			合成橡胶消耗量		
	本季止	去年同期	增减%	本季止	去年同期	增减%	本季止	去年同期	增减%	本季止	去年同期	增减%
鹤壁飞鹤股份有限公司	53357.15	51955.35	2.70	18206.39	18970.6	-4.03			#DIV/0!			#DIV/0!
河北三五五四鞋业有限公司	8416	11764	-28.46	1785	2417	-26.15	77	146	-47.26			#DIV/0!
际华制鞋工业有限公司	129832.46	148047	-12.30	58843.48	66137	-11.03	540.41	2168	-75.07	6.32	452	-98.60
际华橡胶工业有限公司	229178.25	253595.27	-9.63	59685.68	42465.09	40.55			#DIV/0!			#DIV/0!
上海回力鞋业有限公司	106451.29	98264.56	8.33	55177.71	64011.79	-13.80			#DIV/0!			#DIV/0!
大连金弘橡胶有限公司	1789	1384	29.26	1930	1358	42.12	112	77	45.45	46	7	557.14
际华三五三九制鞋有限公司	23315	46227	-49.56	20711	28726	-27.90	1105.5	1185.73	-6.77	107.35	127.69	-15.93
浙江人本鞋业有限公司	19928	21655	-7.98	8942	7552	18.41	402.06	793	-49.30			#DIV/0!
山东鲁泰鞋业有限公司	41537	37375	11.14	29737	24829	19.77	106	141	-24.82	322	431	-25.29
浙江环球鞋业有限公司	13480	14462	-6.79	3436	4748	-27.63			#DIV/0!			#DIV/0!
四川省资阳市征峰胶鞋有限公司	43269	46231	-6.41	8550	9640	-11.31	541	544	-0.55	208	172	20.93
浙江天宏鞋业有限公司	8970	9045	-0.83	1835	1798	2.06	103	105	-1.90	84	85	-1.18
浙江中远鞋业有限公司	58864	43846	34.25	49408	35704	38.38	1500	1300	15.38	1600	1800	-11.11
上海大博文鞋业有限公司	2108.63	1961.26	7.51	922.42	660.98	39.55			#DIV/0!			#DIV/0!
邳州华南鞋业有限公司	1819.5	1847	-1.49	1380	1431	-3.56	40.5	33	22.73	5.6	4	40.00
青岛千里行集团有限公司	100775.25	104355.9	-3.43	71290.01	60055.88	18.71			#DIV/0!			#DIV/0!
青岛双星名人集团股份有限公司	44257	36667	20.70	31474	29153	7.96			#DIV/0!			#DIV/0!
合计	887347.5	928682	-4.45	423313.7	399657	5.92	4527.5	6493	-30.27	2379.3	3079	-22.72

报表企业	再生胶及胶粉消耗量			全部职工平均人数			全部从业人员劳动报酬			研发经费投入		
	本季止	去年同期	增减%	本季止	去年同期	增减%	本季止	去年同期	增减%	本季止	去年同期	增减%
鹤壁飞鹤股份有限公司			#DIV/0!	490	480	2.08	1307	1649	-20.74			#DIV/0!
河北三五五四鞋业有限公司			#DIV/0!	200	302	-33.77	391	619	-36.83			#DIV/0!
际华制鞋工业有限公司	690.82	1266	-45.43	428	475	-9.89	1245.33	2148	-42.02	553.92	914.35	-39.42
际华橡胶工业有限公司			#DIV/0!	398	738	-46.07	1619.91	2493	-35.02	246.9	321.65	-23.24
上海回力鞋业有限公司			#DIV/0!	58	56	3.57	1498.56	835.35	79.39	1819.5	791.55	129.87
大连金弘橡胶有限公司			#DIV/0!	168	163	3.07	438	419	4.53			#DIV/0!
际华三五三九制鞋有限公司	451.62	473.5	-4.62	211	271	-22.14	579	938	-38.27	0	86.12	-100.00
浙江人本鞋业有限公司			#DIV/0!	432	505	-14.46	1184	1577	-24.92			#DIV/0!
山东鲁泰鞋业有限公司	536	716	-25.14	862	1013	-14.91	1763	2310	-23.68	63	67	-5.97
浙江环球鞋业有限公司			#DIV/0!	137	328	-58.23	343	935	-63.32	86	225	-61.78
四川省资阳市征峰胶鞋有限公司	1522	1719	-11.46	915	1221	-25.06	1310	1922	-31.84			#DIV/0!
浙江天宏鞋业有限公司	42	45	-6.67	730	745	-2.01	3165	3245	-2.47			#DIV/0!
浙江中远鞋业有限公司	11	70	-84.29	489	505	-3.17	1807	1813	-0.33	683	783	-12.77
上海大博文鞋业有限公司			#DIV/0!	6	8	-25.0	28.3	33.9	-16.5			#DIV/0!
邳州华南鞋业有限公司			#DIV/0!	98	98	0.00	263	245	7.35			#DIV/0!
青岛千里行集团有限公司			#DIV/0!	1589	1420	11.90	1378	3500	-60.63	1707	1921	-11.14
青岛双星名人集团股份有限公司			#DIV/0!	958	1427	-32.87	2299	3596	-36.07			#DIV/0!
合计	3253.4	4290	-24.15	8169.0	9755	-16.26	20619.1	28278	-27.08	5159.3	5110	0.97

报表企业	信息化投入			工业产品综合能源消耗量			平均单位产品（每双鞋）重量			平均单位产品（每双鞋）成本		
	本季止	去年同期	增减%	本季止	去年同期	增减%	本季止	去年同期	增减%	本季止	去年同期	增减%
鹤壁飞鹤股份有限公司			#DIV/0!			#DIV/0!			#DIV/0!			#DIV/0!
河北三五五四鞋业有限公司			#DIV/0!	156	203.8	-23.45	1	1	0.00	28.1	29	-3.10
际华制鞋工业有限公司			#DIV/0!	767.24	1046.04	-26.65			#DIV/0!			#DIV/0!
际华橡胶工业有限公司	1.5	3	-50.00			#DIV/0!			#DIV/0!			#DIV/0!
上海回力鞋业有限公司	97.9	108.13	-9.46			#DIV/0!			#DIV/0!	39.88	43.17	-7.62
大连金弘橡胶有限公司			#DIV/0!	774.06	313.1	147.22	1.62	1.3	24.62	80.82	123	-34.29
际华三五三九制鞋有限公司	2	0	#DIV/0!	508.82	598.85	-15.03	0.93	0.83	12.05	59.32	22.68	161.55
浙江人本鞋业有限公司			#DIV/0!			#DIV/0!			#DIV/0!			#DIV/0!
山东鲁泰鞋业有限公司	22	32	-31.25	1288	1774	-27.40	0.97	0.98	-1.02	19.71	19.57	0.72
浙江环球鞋业有限公司	15	13	15.38	15.03	864.25	-98.26			#DIV/0!			#DIV/0!
四川省资阳市征峰胶鞋有限公司			#DIV/0!			#DIV/0!			#DIV/0!			#DIV/0!
浙江天宏鞋业有限公司			#DIV/0!			#DIV/0!			#DIV/0!			#DIV/0!
浙江中远鞋业有限公司	13	12	8.33	391	560	-30.18			#DIV/0!	40	60	-33.33
上海大博文鞋业有限公司			#DIV/0!			#DIV/0!			#DIV/0!			#DIV/0!
邳州华南鞋业有限公司			#DIV/0!			#DIV/0!	1.45	1.42	2.11	45.8	46.2	-0.87
青岛千里行集团有限公司			#DIV/0!			#DIV/0!			#DIV/0!	305.68	90	239.64
青岛双星名人集团股份有限公司			#DIV/0!			#DIV/0!			#DIV/0!	49.83	57.88	-13.91
合计	151.4	168	-9.95	3900.2	5360	-27.24	1.19	1.11	0.08	74.35	54.61	19.74

报表企业	布面胶鞋合格品率			胶面胶鞋合格品率			主营业务收入利润率			流动资金周转率（需除以月份）		
	当前值	去年同期	增减%	当前值	去年同期	增减%	本季止	去年同期	增减%	本季止	去年同期	增减%
鹤壁飞鹤股份有限公司			0			0	12.71	13.75	-1.04	3.44	3.81	-0.37
河北三五五四鞋业有限公司	98.8	98.2	0.6			0	2.4	2.38	0.02	15.29	18.45	-3.16
际华制鞋工业有限公司	99.95	99.96	-0.01			0	3.86	4.43	-0.57	3.8	4.36	-0.56
际华橡胶工业有限公司			0			0			0	1.55	0.88	0.67
上海回力鞋业有限公司			0			0	12.95	8.55	4.4	17.2	20.29	-3.09
大连金弘橡胶有限公司			0	95.23	87.38	7.85			0	18.09	20.37	-2.28
际华三五三九制鞋有限公司			0	98.79	98.86	-0.07			0	8.41	3.9	4.51
浙江人本鞋业有限公司	99.78	99.8	-0.02			0	2.36	2.45	-0.09	9.94	12.95	-3.01
山东鲁泰鞋业有限公司	99.8	99.8	0			0			0	10.61	11.51	-0.9
浙江环球鞋业有限公司	97.3	97.1	0.2			0	2.41	2.51	-0.1	9.69	13.08	-3.39
四川省资阳市征峰胶鞋有限公司			0			0			0	3	3.23	-0.23
浙江天宏鞋业有限公司	98	98	0			0	2.93	4.03	-1.1	30.21	35.09	-4.88
浙江中远鞋业有限公司	99.99	99.99	0			0	0.17	0.94	-0.77	3.57	9.45	-5.88
上海大博文鞋业有限公司			0			0	10.69	4.45	6.24	2.24	1.35	0.89
邳州华南鞋业有限公司			0	96	96	0			0	13.57	10.2	3.37
青岛千里行集团有限公司			0			0	5.14	5.18	-0.04	7.27	7.6	-0.33
青岛双星名人集团股份有限公司			0			0			0	8.28	14.55	-6.27
合计	99.09	98.98	0.11	96.67	94.08	2.59	5.56	4.87	0.69	1.63	1.87	-0.24

报表企业	人均利润率		
	本季止	去年同期	增减%
鹤壁飞鹤股份有限公司	3.05	3.58	-0.53
河北三五五四鞋业有限公司	0.75	0.96	-0.21
际华制鞋工业有限公司	2.77	3.9	-1.13
际华橡胶工业有限公司			0
上海回力鞋业有限公司	331.39	245.78	85.61
大连金弘橡胶有限公司			0
际华三五三九制鞋有限公司			0
浙江人本鞋业有限公司	0.46	0.5	-0.04
山东鲁泰鞋业有限公司			0
浙江环球鞋业有限公司	0.53	0.37	0.16
四川省资阳市征峰胶鞋有限公司			0
浙江天宏鞋业有限公司	0.6	0.98	-0.38
浙江中远鞋业有限公司	0.05	0.47	-0.42
上海大博文鞋业有限公司	6.8	1.19	5.61
邳州华南鞋业有限公司			0
青岛千里行集团有限公司	1.79	1.71	0.08
青岛双星名人集团股份有限公司			0
合计	34.82	25.94	8.88

