

内 部 资 料  
注 意 保 存

# 2025 年 2 月 份

## 部分企业统计交换资料月报

中国橡胶工业协会胶鞋分会

地址： 青岛市市北区舞阳路 51-2 号国家大学科技园南楼 305      传真： 0532-68662068

邮编： 266045

电话： 0532-68662078

电子信箱： [jxfh@cria.org.cn](mailto:jxfh@cria.org.cn)

2025 年 2 月 18 家企业 1-2 月累计数据汇总显示，胶鞋工业销售产值、胶鞋现价工业总产值、现价工业总产值、出口胶鞋数量、胶鞋应交增值税、胶鞋产品产量、胶鞋销售量、胶鞋国内销售量、胶鞋产品销售收入、胶鞋产成品存货、主营业务收入、应交增值税、管理费用等主要指标同比下降，现价工业销售产值、胶鞋产品出口交货值、胶鞋产品销售税金及附加、胶鞋库存量、胶鞋利润总额、应收账款、利税总额、利润总额、财务费用同比增长。具体数据如下：

1. 产值、产量

2025 年 2 月止，实现现价工业总产值 61328.14 万元，其中：胶鞋工业总产值 73308.03 万元，同比增长-1.31%，实现现价工业销售产值 60330.54 万元，同比增长-0.60%，其中：胶鞋工业销售产值 67670.98 万元，同比增长 0.39%，本月止胶鞋产品产量合计 2860.57 万双，同比增长-8.17%，本月止实现胶鞋产品出口交货值 13181.2 万元，同比增长 17.25%，胶鞋出口量合计为 309.87 万双，同比增长-1.44%；

2. 效益、利润

2025 年 2 月止，实现胶鞋产品销售收入 115354.53 万元，比去年同期增长-11.29%，实现胶鞋应交增值税 1258.75 万元，同比增长-7.46%；实现胶鞋产品销售税金及附加 507.45 万元，同比去年增长 17.47%，实现利润总额 7039.37 万元，同比增长 46.00%，其中胶鞋利润总额 7282.65 万元，同比增长 34.41%。

3. 资金周转

本月应收账款净额 102598.45 万元，同比增长 4.75%，本月止胶鞋产成品存货 58628.72 万元，同比增长-62.75%；胶鞋库存量为 3116.45 万双，同比增长 5.27%。

2 月合计数据中，从当月数据来看，胶鞋产品的产销量都有较大的下滑，出口数量稍有下降，利润同比有较大幅度的增加。由于美国通胀持续位于 3%左右的较高水平、美欧需求放缓、外部关系严峻、产业链外迁等因素，以及美国宣布对华加征关税等不确定因素影响，2025 年制鞋业出口承压的形势很难改变，但美国市场的复苏可能为中高端鞋类（如运动鞋、时尚鞋）出口提供一定空间。国内市场方面，随着我国经济运行高质量发展取得新进展，特别是部署出台一揽子增量政策逐步落地实施，两会后又发布提振经济的措施，推动社会信心有效提振、经济明显回升。鞋类消费可能继续向头部品牌集中，总的产销量会可能持平或小幅增长。

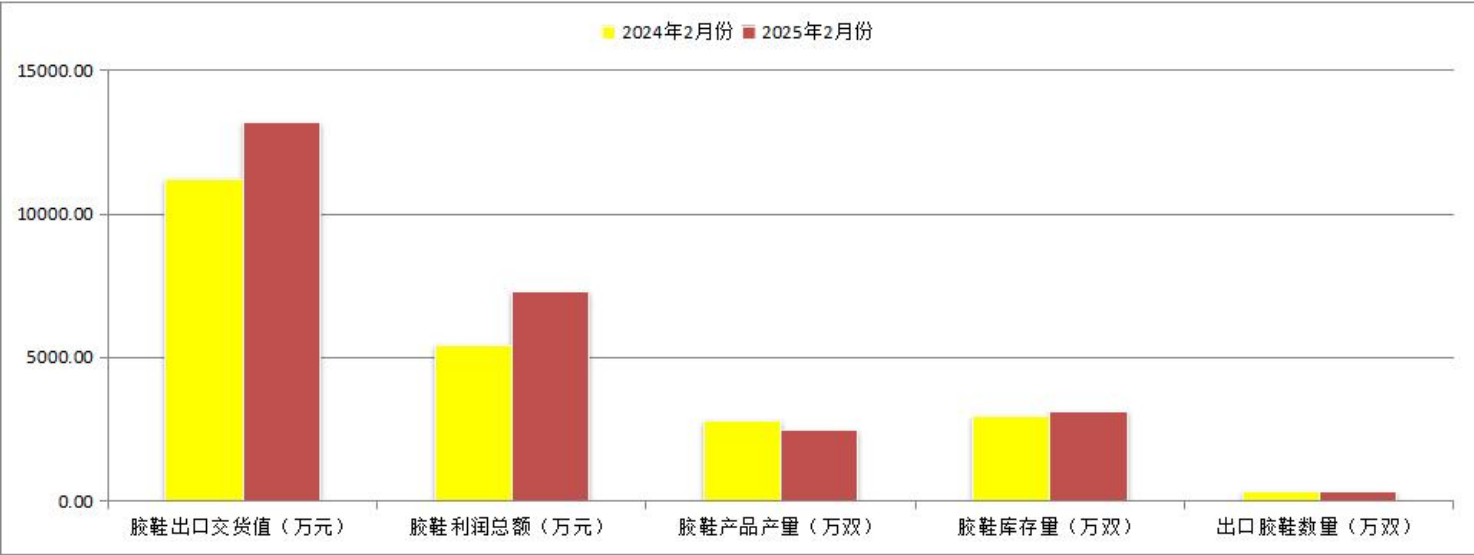
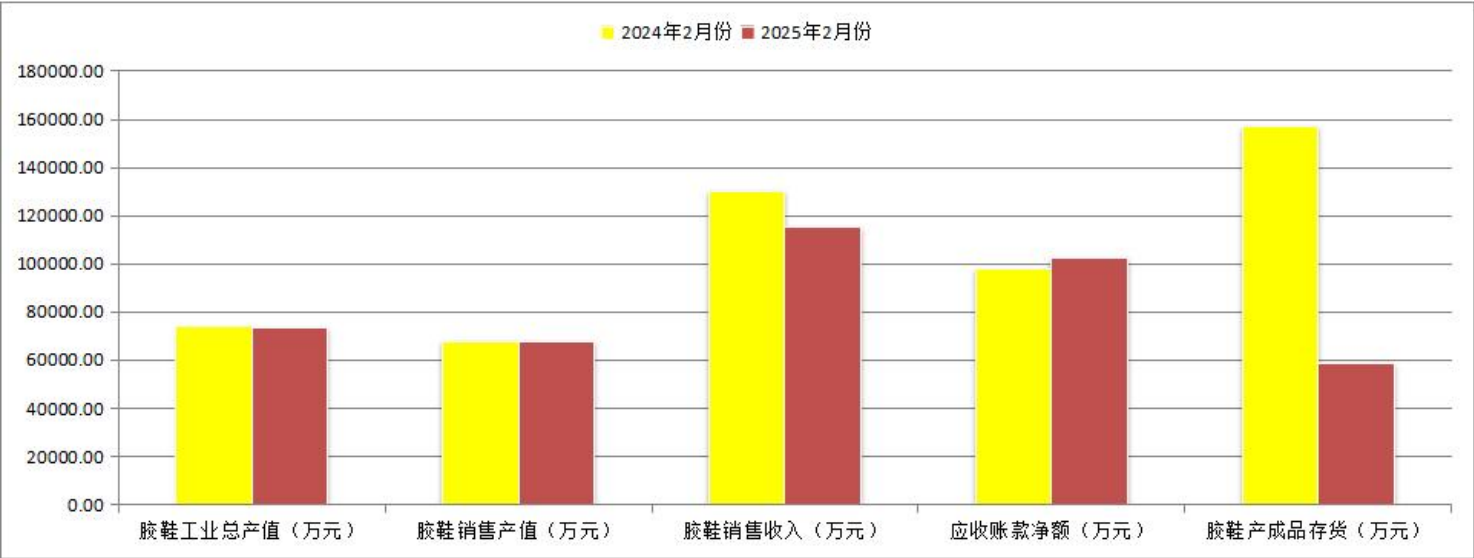
**注：本资料是依据各会员企业报送报表数据汇编，属内部资料，仅供参考**

胶鞋分会 2025 年 2 月部分经济指标完成情况汇总表

指标名称	单位	2 月份数据		增减%	2 月累计数据		增减%	指标名称	单位	2 月份数据		增减%	2 月累计数据		增减%
		2 月	去年同期		2 月止累计	去年同期累计				2 月	去年同期		2 月止累计	去年同期累计	
现价工业总产值	万元	32355.71	24121.91	34.13	61328.14	63507.11	-3.43	胶鞋应交增值税	万元	1258.75	1342.21	-6.22	1258.75	1360.21	-7.46
其中胶鞋现价工业总产值	万元	36623.54	28835.76	27.01	73308.03	74281.15	-1.31	胶鞋利润总额	万元	4375.6	1619.63	170.16	7282.65	5418.33	34.41
现价工业销售产值	万元	32234.59	22046.09	46.21	60330.54	60697.1	-0.60	应收账款	万元	102598.45	97810.74	4.89	102598.45	97943.74	4.75
其中胶鞋现价工业销售产值	万元	36233.81	22696.16	59.65	67670.98	67405.88	0.39	胶鞋产成品存货	万元	58628.72	152509.52	-61.56	58628.72	157405.52	-62.75
胶鞋产品出口交货值	万元	6541.58	4272.51	53.11	13181.2	11242.44	17.25	胶鞋库存量	万双	3116.45	2960.39	5.27	3116.45	2960.39	5.27
出口胶鞋数量	万双	145.6	126.35	15.24	309.87	314.39	-1.44	主营业务收入	万元	50749.29	45691.56	11.07	112015.5	127855.52	-12.39
胶鞋产品产量合计	万双	1078.3	1129.48	-4.53	2860.57	3114.95	-8.17	财务费用	万元	487.13	406.47	19.84	721.5	604.61	19.33
胶鞋销售量	万双	1016.34	841.15	20.83	2477.12	2820.45	-12.17	管理费用	万元	2986.98	2794.86	6.87	5996.45	6507.59	-7.85
其中：胶鞋国内销售量	万双	880.41	716.49	22.88	2176.91	2508.42	-13.22	应交增值税	万元	1198.97	1370.37	-12.51	1198.97	1388.37	-13.64
胶鞋产品销售收入	万元	53090.79	46673.27	13.75	115354.53	130031.57	-11.29	利税总额	万元	5029.13	2814.83	78.67	8617.36	7256.59	18.75
胶鞋产品销售税金及附加	万元	311.68	204.04	52.8	507.45	431.98	17.47	利润总额	万元	4289.98	1455.09	194.83	7039.37	4821.52	46.00

# 2025 年 2 月胶鞋行业重点生产企业经济运行情况简析

2025 年 2 月胶鞋分会 18 家重点胶鞋企业交换资料同比数据图示如下：



报表企业名称名称	现价工业总产值（万元）						其中胶鞋现价工业总产值（万元）					
	2月	去年同期	增减%	2月止累计	去年同期	增减%	2月	去年同期	增减%	2月止累计	去年同期	增减%
鹤壁飞鹤股份有限公司	1499.15	915.25	63.80	3360.35	3331.75	0.86	1499.15	915.25	63.80	3360.35	3331.75	0.86
河北三五五四鞋业有限公司	817	1523	-46.36	1784	2939	-39.30	817	1523	-46.36	1784	2939	-39.30
际华制鞋工业有限公司			#DIV/0!			#DIV/0!	5025.74	5707	-11.94	13602.07	12911	5.35
际华橡胶工业有限公司	757.91	993.15	-23.69	1622.18	3374.37	-51.93	0	0	#DIV/0!	0	1237.41	-100.0
上海回力鞋业有限公司			#DIV/0!			#DIV/0!			#DIV/0!			#DIV/0!
河北宝阳鞋业有限公司	180	180	0.00	420	870	-51.72	180	180	0.00	420	870	-51.72
大连金弘橡胶有限公司	199	0	#DIV/0!	393	144	172.92	199	0	#DIV/0!	393	144	172.92
际华三五三九制鞋有限公司	1503	978	53.7	2035	2311	-11.9	1503	978	53.7	2035	2311	-11.9
浙江人本鞋业有限公司	1928	1186	62.56	2540	3006	-15.50	1928	1186	62.56	2540	3006	-15.50
山东鲁泰鞋业有限公司	967	1586	-39.03	2699	3450	-21.77	967	1586	-39.03	2699	3450	-21.77
浙江环球鞋业有限公司	0	1123	-100.0	2070	4029	-48.6	0	1123	-100.0	2070	4029	-48.6
四川省资阳市征峰胶鞋有限公司	0		#DIV/0!	942	1377	-31.6	0		#DIV/0!	942	1377	-31.6
浙江天宏鞋业有限公司	2655	2640	0.57	5775	5875	-1.70	2655	2640	0.57	5775	5875	-1.70
浙江中远鞋业有限公司	10025	4386	128.57	10025	9504	5.48	10025	4386	128.57	10025	9504	5.5
上海大博文鞋业有限公司			#DIV/0!			#DIV/0!			#DIV/0!			#DIV/0!
邳州华南鞋业有限公司	151	69	118.84	530	273	94.14	151	69	118.84	530	273	94.14
青岛千里行集团有限公司	7858.69	4689.64	67.58	15962.94	11191.08	42.64	7858.69	4689.64	67.58	15962.94	11191.08	42.64
青岛双星名人集团股份有限公司	3814.96	3852.87	-0.98	11169.67	11831.91	-5.60	3814.96	3852.87	-0.98	11169.67	11831.91	-5.60
合计	32355.71	24121.91	34.13	61328.14	63507.11	-3.43	36623.5	28835.76	27.01	73308.03	74281.15	-1.31

报表企业名称名称	现价工业销售产值（万元）						其中胶鞋现价工业销售产值（万元）					
	2月	去年同期	增减%	2月止累计	去年同期	增减%	2月	去年同期	增减%	2月止累计	去年同期	增减%
鹤壁飞鹤股份有限公司	1499.15	915.25	63.80	3360.35	3331.75	0.86	1499.15	915.25	63.80	3360.35	3331.75	0.86
河北三五五四鞋业有限公司	804	1601	-49.78	1752	2985	-41.31	804	1601	-49.78	1752	2985	-41.31
际华制鞋工业有限公司			#DIV/0!			#DIV/0!	4509.72	1409	220.07	8579.06	9106	-5.79
际华橡胶工业有限公司	425.02	716.91	-40.72	1099.42	3576.89	-69.26	4.12	3.98	3.52	32.4	1244.57	-97.40
上海回力鞋业有限公司			#DIV/0!			#DIV/0!			#DIV/0!			#DIV/0!
河北宝阳鞋业有限公司	232	232	0.00	573	912	-37.17	232	232	0.00	573	912	-37.17
大连金弘橡胶有限公司	209	39	435.90	589	262	124.81	209	39	435.90	589	262	124.81
际华三五三九制鞋有限公司	1407	334	321.26	2121	1879	12.88	1407	334	321.26	2121	1879	12.9
浙江人本鞋业有限公司	1850.18	987	87.45	3150.43	2910	8.26	1850.18	987	87.45	3150.43	2910	8.26
山东鲁泰鞋业有限公司	922	1446	-36.24	2553	3284	-22.26	922	1446	-36.24	2553	3284	-22.26
浙江环球鞋业有限公司	793	1157	-31.46	2674	3675	-27.24	793	1157	-31.46	2674	3675	-27.2
四川省资阳市征峰胶鞋有限公司	0		#DIV/0!	481	992	-51.51	0		#DIV/0!	481	992	-51.5
浙江天宏鞋业有限公司	2640	2625	0.57	5590	5725	-2.36	2640	2625	0.57	5590	5725	-2.36
浙江中远鞋业有限公司	8922	3995	123.33	8922	8670	2.91	8922	3995	123.33	8922	8670	2.9
上海大博文鞋业有限公司	11.7	5.65	107.08	52.7	80.45	-34.49	7.1	5.65	25.66	47.1	75.55	-37.66
邳州华南鞋业有限公司	151	69	118.84	530	273	94.14	151	69	118.84	530	273	94.14
青岛千里行集团有限公司	9009.38	3753.23	140.04	15917.53	9911.99	60.59	8924.38	3707.23	140.73	15751.53	9851.99	59.88
青岛双星名人集团股份有限公司	3359.16	4170.05	-19.45	10965.11	12229.02	-10.34	3359.16	4170.05	-19.45	10965.11	12229.02	-10.34
合计	32234.59	22046.09	46.21	60330.54	60697.1	-0.60	36233.8	22696.16	59.65	67670.98	67405.88	0.39

报表企业名称名称	胶鞋产品出口交货值（万元）						出口胶鞋数量（万双）					
	2月	去年同期	增减%	2月止累计	去年同期	增减%	2月	去年同期	增减%	2月止累计	去年同期	增减%
鹤壁飞鹤股份有限公司			#DIV/0!			#DIV/0!			#DIV/0!			#DIV/0!
河北三五五四鞋业有限公司			#DIV/0!			#DIV/0!			#DIV/0!			#DIV/0!
际华制鞋工业有限公司			#DIV/0!			#DIV/0!			#DIV/0!			#DIV/0!
际华橡胶工业有限公司			#DIV/0!			#DIV/0!			#DIV/0!			#DIV/0!
上海回力鞋业有限公司		30.43	-100.00		55.54	-100.00		1.7	-100.00		2.37	-100.00
河北宝阳鞋业有限公司			#DIV/0!			#DIV/0!			#DIV/0!			#DIV/0!
大连金弘橡胶有限公司	208	39	433.33	586	255	129.80	1.9	0.3	533.33	6.6	2.1	214.29
际华三五三九制鞋有限公司			#DIV/0!			#DIV/0!			#DIV/0!			#DIV/0!
浙江人本鞋业有限公司	11.91	76.24	-84.38	139.78	82.77	68.88	0.4	1.51	-73.51	3.41	1.63	109.20
山东鲁泰鞋业有限公司	365	1001	-63.54	1224	2349	-47.89	17	50	-66.00	54	117	-53.85
浙江环球鞋业有限公司			#DIV/0!			#DIV/0!			#DIV/0!			#DIV/0!
四川省资阳市征峰胶鞋有限公司			#DIV/0!			#DIV/0!			#DIV/0!			#DIV/0!
浙江天宏鞋业有限公司			#DIV/0!			#DIV/0!			#DIV/0!			#DIV/0!
浙江中远鞋业有限公司			#DIV/0!			#DIV/0!			#DIV/0!			#DIV/0!
上海大博文鞋业有限公司			#DIV/0!			#DIV/0!			#DIV/0!			#DIV/0!
邳州华南鞋业有限公司			#DIV/0!			#DIV/0!			#DIV/0!			#DIV/0!
青岛千里行集团有限公司	5542.67	2371.84	133.69	9920.22	6896.13	43.85	112.3	44.84	150.45	206.86	132.29	56.37
青岛双星名人集团股份有限公司	414	754	-45.09	1311.2	1604	-18.25	14	28	-50.00	39	59	-33.90
合计	6541.58	4272.51	53.11	13181.2	11242.44	17.25	145.6	126.35	15.24	309.87	314.39	-1.44

报表企业名称名称	胶鞋产品产量合计（万双）						胶鞋销售量（万双）					
	2月	去年同期	增减%	2月止累计	去年同期	增减%	2月	去年同期	增减%	2月止累计	去年同期	增减%
鹤壁飞鹤股份有限公司	28.1	22.3	26.01	54.3	58.2	-6.70	24.8	9.1	172.53	54.1	39.6	36.62
河北三五四鞋业有限公司	27	51	-47.06	58	98	-40.82	26	52	-50.00	56	97	-42.27
际华制鞋工业有限公司	279.41	292	-4.31	746.97	680	9.85	178.18	78.25	127.71	400	488.25	-18.07
际华橡胶工业有限公司	0	0	#DIV/0!	0	0.76	-100.0	0.22	0.11	100.00	3.17	8.38	-62.17
上海回力鞋业有限公司	130.44	259.36	-49.71	720.43	935.46	-22.99	130.44	257.66	-49.38	720.43	933.09	-22.79
河北宝阳鞋业有限公司	23	6	283.33	31	29	6.90	23	7.5	206.67	34	30.5	11.48
大连金弘橡胶有限公司	2.5	0	#DIV/0!	4.7	1.3	261.54	2	0.3	566.67	6.8	2.3	195.65
际华三五三九制鞋有限公司	16	37	-56.8	27	96	-71.9	64	9	611.11	85	85	0.00
浙江人本鞋业有限公司	59.42	32.43	83.23	73.15	77.63	-5.77	57.81	24.52	135.77	86.76	69.01	25.72
山东鲁泰鞋业有限公司	49	82	-40.24	137	178	-23.03	48	73	-34.25	130	166	-21.69
浙江环球鞋业有限公司	0	24.8	-100.0	57.2	87.1	-34.3	22	27	-18.52	46.4	81	-42.72
四川省资阳市征峰胶鞋有限公司	0		#DIV/0!	88	117	-24.8	0		#DIV/0!	48	98	-51.02
浙江天宏鞋业有限公司	75	75	0.00	164	167	-1.80	73	73	0.00	160	162	-1.23
浙江中远鞋业有限公司	143	69	107.25	143	135	5.9	127	65	95.38	127	126	0.79
上海大博文鞋业有限公司			#DIV/0!			#DIV/0!	0.24	0.28	-14.29	1.17	1.86	-37.10
邳州华南鞋业有限公司	2.85	1.5	90.00	10.45	5.5	90.00	2.85	1.5	90.00	10.45	5.5	90.00
青岛千里行集团有限公司	165.35	93.19	77.43	336.73	219.15	53.65	169.25	71.85	135.56	303.9	188.68	61.07
青岛双星名人集团股份有限公司	77.23	83.9	-7.95	208.64	229.85	-9.23	67.55	91.08	-25.83	203.94	238.28	-14.41
合计	1078.3	1129.48	-4.53	2860.57	3114.95	-8.17	1016.34	841.15	20.83	2477.12	2820.45	-12.17

报表企业名称名称	其中：胶鞋国内销售量（万双）						胶鞋产品销售收入（万元）					
	2月	去年同期	增减%	2月止累计	去年同期	增减%	2月	去年同期	增减%	2月止累计	去年同期	增减%
鹤壁飞鹤股份有限公司	24.8	9.1	172.53	54.1	39.6	36.62	1514.3	924.5	63.80	3394.3	3365.5	0.86
河北三五四鞋业有限公司	26	52	-50.00	56	97	-42.27	804	1601	-49.78	1752	2985	-41.31
际华制鞋工业有限公司	178.18	78.25	127.71	400	488.25	-18.07	4486.98	1333	236.61	8505.4	8939	-4.9
际华橡胶工业有限公司	0.22	0.11	100.00	3.17	8.38	-62.17	4.36	2.97	46.80	50.01	149.4	-66.53
上海回力鞋业有限公司	130.44	257.66	-49.38	720.43	933.09	-22.79	16331.4	25033.36	-34.76	49839.7	66505.7	-25.1
河北宝阳鞋业有限公司	23	7.5	206.67	34	30.5	11.48	690	240	187.50	1042	930	12.04
大连金弘橡胶有限公司	0.1	0	#DIV/0!	0.2	0.2	0.0	209	39	435.90	589	262	124.81
际华三五三九制鞋有限公司	64	9	611.11	85	85	0.0	1407	334	321.26	2121	1879	12.9
浙江人本鞋业有限公司	57.41	23.01	149.50	83.35	67.38	23.70	1850.18	987	87.45	3150.43	2777	13.45
山东鲁泰鞋业有限公司	31	23	34.78	76	49	55.10	979	1587	-38.31	2746	3624	-24.23
浙江环球鞋业有限公司	22	27	-18.52	46.4	81	-42.7	899	328	174.09	1382	1997	-30.8
四川省资阳市征峰胶鞋有限公司	0		#DIV/0!	48	98	-51.0	0		#DIV/0!	502	1064	-52.8
浙江天宏鞋业有限公司	73	73	0.00	160	162	-1.23	2640	2625	0.57	5590	5725	-2.36
浙江中远鞋业有限公司	127	65	95.38	127	126	0.8	8922	3995	123.33	8922	8670	2.9
上海大博文鞋业有限公司	0.24	0.28	-14.29	1.17	1.86	-37.1	7.1	5.65	25.66	47.1	75.55	-37.7
邳州华南鞋业有限公司	2.85	1.5	90.00	10.45	5.5	90.00	151	69	118.84	530	273	94.14
青岛千里行集团有限公司	56.94	27	110.89	97.02	56.38	72.08	8924.38	3707.23	140.73	15751.53	9851.99	59.88
青岛双星名人集团股份有限公司	63.23	63.08	0.24	174.62	179.28	-2.60	3271.05	3861.56	-15.29	9440.06	10958.43	-13.86
合计	880.41	716.49	22.88	2176.91	2508.42	-13.22	53090.79	46673.27	13.75	115354.53	130031.57	-11.29

报表企业名称名称	胶鞋产品销售税金及附加（万元）						胶鞋应交增值税（万元）					
	2月	去年同期	增减%	2月止累计	去年同期	增减%	2月	去年同期	增减%	2月止累计	去年同期	增减%
鹤壁飞鹤股份有限公司	10.3	5.5	87.27	22.3	23.9	-6.69	86	46	86.96	86	46	86.96
河北三五四鞋业有限公司	1	1	0.00	2	2	0.00	10	13	-23.08	10	13	-23.08
际华制鞋工业有限公司	17.83	1	1683.00	18.15	34	-46.62	145.15	153.78	-5.61	145.15	153.78	-5.61
际华橡胶工业有限公司			#DIV/0!			#DIV/0!			#DIV/0!			#DIV/0!
上海回力鞋业有限公司	50.69	105.15	-52	78.68	105.15	-25.17	422.98	785.44	-46.1	422.98	785.44	-46.1
河北宝阳鞋业有限公司	69	3	2200.00	104.2	72	44.72	89	31.2	185.26	89	31.2	185.26
大连金弘橡胶有限公司	1.3	0.8	62.50	7.1	6.8	4.41		-2	100.00		-2	100.00
际华三五三九制鞋有限公司	33	0	#DIV/0!	69	7	885.71	0	-86	100.00	0	-86	100.00
浙江人本鞋业有限公司	8.4	27.13	-69.04	21.66	43.41	-50.10	67.42	80.59	-16.34	67.42	80.59	-16.34
山东鲁泰鞋业有限公司	18	4	350.00	50	9	455.56	49	78	-37.18	49	78	-37.18
浙江环球鞋业有限公司	4.1	1	310.00	6.8	11	-38.18	35	3	1066.67	35	3	1066.67
四川省资阳市征峰胶鞋有限公司	0		#DIV/0!	3	2	50.00	0		#DIV/0!	0	18	-100.00
浙江天宏鞋业有限公司	12	12	0.00	25	27	-7.41	16	16	0.00	16	16	0.00
浙江中远鞋业有限公司	76	9	744.44	76	20	280.00	225	80	181.25	225	80	181.25
上海大博文鞋业有限公司			#DIV/0!			#DIV/0!			#DIV/0!			#DIV/0!
邳州华南鞋业有限公司	0.06	0.1	-40.00	0.56	0.3	86.67	1.2	2.9	-58.62	1.2	2.9	-58.62
青岛千里行集团有限公司	0	23.36	-100.00	0	42.82	-100.00			#DIV/0!			#DIV/0!
青岛双星名人集团股份有限公司	10	11	-9.09	23	25.6	-10.16	112	140.3	-20.17	112	140.3	-20.17
合计	311.68	204.04	52.75	507.45	431.98	17.47	1258.75	1342.21	-6.22	1258.75	1360.21	-7.46

报表企业名称名称	胶鞋利润总额（万元）						应收账款（万元）					
	2月	去年同期	增减%	2月止累计	去年同期	增减%	2月	去年同期	增减%	2月止累计	去年同期	增减%
鹤壁飞鹤股份有限公司	119	15.3	677.78	294.4	459	-35.86	-715	-4804	85.12	-715	-4804	85.12
河北三五四鞋业有限公司	32	39	-17.95	42	81	-48.15	2014	2517	-19.98	2014	2517	-19.98
际华制鞋工业有限公司	-12.92	-350	96.3	137.75	-85	262.1	26297.03	19394	35.59	26297.03	19394	35.59
际华橡胶工业有限公司	0.47	-0.11	527.27	-3.98	4.59	-186.71	13900.08	16389.8	-15.19	13900.08	16389.77	-15.19
上海回力鞋业有限公司	3794.5	2000.13	89.71	6101.02	5037.19	21.12	28.19	651.02	-95.67	28.19	651.02	-95.67
河北宝阳鞋业有限公司	34	12	183.33	51.6	46	12.17	550	680	-19.12	550	680	-19.12
大连金弘橡胶有限公司	-7	-17	58.8	37	-26	242.3	-21.3	-287	92.58	-21.3	-287	92.58
际华三五三九制鞋有限公司	44	-350	113	-40	-415	90	5509	15815	-65.17	5509	15815	-65.17
浙江人本鞋业有限公司	17.34	-12.49	238.83	71.3	66.72	6.86	3491.89	3168.7	10.20	3491.89	3168.7	10.20
山东鲁泰鞋业有限公司	-147	-80	-83.8	-292	-159	-83.6	2573	3440	-25.20	2573	3440	-25.20
浙江环球鞋业有限公司	34	6	466.67	48	32	50.00	937	1109	-15.51	937	1109	-15.51
四川省资阳市征峰胶鞋有限公司	0		#DIV/0!	-204	-228	10.53	63		#DIV/0!	63	133	-52.63
浙江天宏鞋业有限公司	69	69	0.00	152	154	-1.30	14	14	0.00	14	14	0.00
浙江中远鞋业有限公司	330	136	142.65	330	-184	279.35	13801	12590	9.62	13801	12590	9.62
上海大博文鞋业有限公司	2.2	1.2	83.33	6.2	2.04	203.92			#DIV/0!			#DIV/0!
邳州华南鞋业有限公司	-10	-10	0.0	-10.5	-15	30.00	820	866	-5.31	820	866	-5.31
青岛千里行集团有限公司	350.05	171.6	103.99	956.86	738.79	30	23661.52	17194.6	37.61	23661.52	17194.63	37.61
青岛双星名人集团股份有限公司	-274	-11	-2390.9	-395	-91	-334.07	9675.04	9072.62	6.64	9675.04	9072.62	6.64
合计	4375.6	1619.63	170.16	7282.65	5418.33	34.41	102598.45	97810.74	4.89	102598.5	97943.74	4.75

报表企业名称名称	胶鞋产成品存货（万元）						胶鞋库存量（万双）					
	2月	去年同期	增减%	2月止累计	去年同期	增减%	2月	去年同期	增减%	2月止累计	去年同期	增减%
鹤壁飞鹤股份有限公司	3018.6	3082	-2.06	3018.6	3082	-2.06	99	97.2	1.85	99	97.2	1.85
河北三五四鞋业有限公司	930	820	13.41	930	820	13.41	58	55	5.45	58	55	5.45
际华制鞋工业有限公司	16953.96	18099	-6.33	16953.96	18099	-6.33	1350.34	1097.5	23.04	1350.34	1097.46	23.04
际华橡胶工业有限公司	3107.04	3274.76	-5.12	3107.04	3274.76	-5.12	153.84	156.97	-1.99	153.84	156.97	-1.99
上海回力鞋业有限公司			#DIV/0!			#DIV/0!			#DIV/0!			#DIV/0!
河北宝阳鞋业有限公司	825	700	17.86	825	700	17.86	25	23.5	6.38	25	23.5	6.38
大连金弘橡胶有限公司	636	649	-2.00	636	649	-2.00	9.7	8.8	10.23	9.7	8.8	10.23
际华三五三九制鞋有限公司	5051	107366	-95.3	5051	107366	-95.30	86	261	-67.0	86	261	-67.05
浙江人本鞋业有限公司	1128	1730	-34.80	1128	1730	-34.80	44.3	49.54	-10.58	44.3	49.54	-10.58
山东鲁泰鞋业有限公司	3793	3854	-1.58	3793	3854	-1.58	233	228	2.19	233	228	2.19
浙江环球鞋业有限公司	1654	1582	4.6	1654	1582	4.55	141	139	1.4	141	139	1.44
四川省资阳市征峰胶鞋有限公司	4405		#DIV/0!	4405	4896	-10.03	437	473	-7.6	437	473	-7.61
浙江天宏鞋业有限公司	680	685	-0.73	680	685	-0.73	5	7	-28.57	5	7	-28.57
浙江中远鞋业有限公司	1100	833	32.05	1100	833	32.05	27	19	42.11	27	19	42.11
上海大博文鞋业有限公司	126.5	87.44	44.67	126.5	87.44	44.67	6.23	4.54	37.22	6.23	4.54	37.22
邳州华南鞋业有限公司	540	303	78.22	540	303	78.22	9	9	0.00	9	9	0.00
青岛千里行集团有限公司	6776.89	5655.84	19.82	6776.89	5655.84	19.82	303.8	225.57	34.68	303.8	225.57	34.68
青岛双星名人集团股份有限公司	7903.73	3788.48	108.63	7903.73	3788.48	108.63	128.24	105.81	21.20	128.24	105.81	21.20
合计	58628.72	152509.52	-61.56	58628.72	157405.52	-62.75	3116.45	2960.39	5.27	3116.45	2960.39	5.27

报表企业名称名称	主营业务收入（万元）						财务费用（万元）					
	2月	去年同期	增减%	2月止累计	去年同期	增减%	2月	去年同期	增减%	2月止累计	去年同期	增减%
鹤壁飞鹤股份有限公司	1514.3	924.5	63.80	3394.3	3365.5	0.86	79	0.32	24588	157	79.32	97.9
河北三五五四鞋业有限公司	804	1601	-49.78	1752	2985	-41.31	6	6	0.00	12	12	0.00
际华制鞋工业有限公司	4486.98	1333	236.61	8505.4	8939	-4.85	88.29	20	341.45	117.9	39	202
际华橡胶工业有限公司	372.52	210.51	76.96	817.39	1826.15	-55.24	0.02	0.04	-50.0	0.05	0.12	-58.33
上海回力鞋业有限公司	16331.44	25033.36	-34.76	49839.7	66505.7	-25.06	7.29	-11.45	164	-70.14	-19.66	-256.8
河北宝阳鞋业有限公司	650	630	3.17	1300	1280	1.56	18	5.4	233.33	26	23.4	11.11
大连金弘橡胶有限公司	209	39	435.90	589	262	124.81	5.6	0.1	5500.0	5.6	0.3	1766.67
际华三五三九制鞋有限公司	1407	334	321.3	2121	1879	12.9	2	217	-99.1	14	218	-93.58
浙江人本鞋业有限公司	1850.18	987	87.45	3150.43	2910	8.26	12.91	19.07	-32.30	27.2	34.61	-21.41
山东鲁泰鞋业有限公司	979	1587	-38.31	2746	3624	-24.23	84	75	12.0	157	145	8.28
浙江环球鞋业有限公司	899	328	174.1	1382	1997	-30.8	13	15	-13.3	25	29	-13.79
四川省资阳市征峰胶鞋有限公司	0		#DIV/0!	502	1064	-52.8	0		#DIV/0!	20	19	5.26
浙江天宏鞋业有限公司	2640	2625	0.57	5590	5725	-2.36	5	5	0.00	11	12	-8.33
浙江中远鞋业有限公司	6615	2860	131.29	6615	6200	6.7	152	51	198.04	152	16	850.00
上海大博文鞋业有限公司	7.1	5.65	25.7	47.1	75.55	-37.66			#DIV/0!			#DIV/0!
邳州华南鞋业有限公司	151	69	118.84	530	273	94.14			#DIV/0!			#DIV/0!
青岛千里行集团有限公司	8924.38	3707.23	140.73	15751.53	9851.99	59.88	14.02	0.99	1316	66.79	-10.48	737.3
青岛双星名人集团股份有限公司	2908.39	3417.31	-14.89	7382.65	9092.63	-18.81	0	3	-100.0	0.1	7	-98.6
合计	50749.29	45691.56	11.07	112015.5	127855.52	-12.39	487.13	406.47	19.8	721.5	604.61	19.33

报表企业名称名称	管理费用（万元）						应交增值税（万元）					
	2月	去年同期	增减%	2月止累计	去年同期	增减%	2月	去年同期	增减%	2月止累计	去年同期	增减%
鹤壁飞鹤股份有限公司	334	321.6	3.86	790	766.8	3.03	86	46	86.96	86	46	87.0
河北三五四鞋业有限公司	4	5	-20.00	7	10	-30.00	10	13	-23.08	10	13	-23.08
际华制鞋工业有限公司	314.07	437	-28.13	622.97	804	-22.52	145.15	153.78	-5.61	145.15	153.78	-5.6
际华橡胶工业有限公司	207.66	155.92	33.18	528.92	532.03	-0.58	-60.78	25.16	-341.57	-60.78	25.16	-341.6
上海回力鞋业有限公司	82.99	83.8	-0.97	207.47	161.63	28.36	422.98	785.44	-46.1	422.98	785.44	-46
河北宝阳鞋业有限公司	26	10.8	140.74	34.8	36.8	-5.43	89	31.2	185.26	89	31.2	185.26
大连金弘橡胶有限公司	18.5	15	23.33	38.4	38	1.05			#DIV/0!			#DIV/0!
际华三五三九制鞋有限公司	127	168	-24.40	234	311	-24.76	0	-86	100.00	0	-86	100.0
浙江人本鞋业有限公司	121.31	115.7	4.85	243.77	258.67	-5.76	67.42	80.59	-16.34	67.42	80.59	-16.3
山东鲁泰鞋业有限公司	78	100	-22.00	200	236	-15.25	49	78	-37.18	49	78	-37.18
浙江环球鞋业有限公司	31	146	-78.77	195	357	-45.38	35	3	1066.67	35	3	1066.7
四川省资阳市征峰胶鞋有限公司	0		#DIV/0!	190	337	-43.62	0		#DIV/0!	0	18	-100.0
浙江天宏鞋业有限公司	79	79	0.00	174	176	-1.14	17	17	0.00	17	17	0.00
浙江中远鞋业有限公司	454	333	36.34	454	662	-31.42	225	80	181.25	225	80	181.3
上海大博文鞋业有限公司	12.1	7.85	54.14	13.86	11.95	16.0			#DIV/0!			#DIV/0!
邳州华南鞋业有限公司	12.7	13	-2.31	29.5	25.3	16.60	1.2	2.9	-58.62	1.2	2.9	-58.62
青岛千里行集团有限公司	919.65	661.19	39.09	1630.76	1269.41	28.47	0	0	#DIV/0!	0	0	#DIV/0!
青岛双星名人集团股份有限公司	165	142	16.20	402	514	-21.79	112	140.3	-20.17	112	140.3	-20.17
合计	2986.98	2794.86	6.87	5996.45	6507.59	-7.85	1198.97	1370.37	-12.51	1198.97	1388.37	-13.64

报表企业名称名称	利税总额（万元）						利润总额（万元）					
	2月	去年同期	增减%	2月止累计	去年同期	增减%	2月	去年同期	增减%	2月止累计	去年同期	增减%
鹤壁飞鹤股份有限公司	214.7	67	220.45	750.1	685.7	9.39	119	15.3	677.78	294.4	459	-35.86
河北三五四鞋业有限公司	42	52	-19.23	60	105	-42.86	32	39	-17.95	42	81	-48.15
际华制鞋工业有限公司	4.89	-350	101.40	155.89	-52	399.79	-12.92	-350	96.31	137.75	-85	262.06
际华橡胶工业有限公司	-132.61	-167.12	20.65	-390.46	-450.5	13.33	-102.95	-197.45	47.9	-354.06	-630.2	43.8
上海回力鞋业有限公司	4268.13	2890.72	47.65	6835.86	5927.78	15.32	3794.46	2000.13	89.71	6101.02	5037.2	21.12
河北宝阳鞋业有限公司	192	46.2	315.58	290.5	238.2	21.96	34	12	183.33	51.6	46	12.17
大连金弘橡胶有限公司	-5.7	-17	66.5	44.3	-20	322	-7	-17	58.8	37	-26	242.31
际华三五三九制鞋有限公司	125	-391	131.97	30	-498	106.02	44	-350	112.6	-40	-415	90
浙江人本鞋业有限公司	93.16	95.23	-2.17	239.51	294.91	-18.79	17.34	-12.49	238.83	71.3	66.72	6.86
山东鲁泰鞋业有限公司	-80	2	-4100.0	-105	17	-717.65	-147	-80	-83.75	-292	-159	-83.6
浙江环球鞋业有限公司	73.1	10	631.00	114.7	107	7.20	34	6	466.67	48	32	50.00
四川省资阳市征峰胶鞋有限公司	0		#DIV/0!	-175	-208	15.87	0		#DIV/0!	-204	-228	10.53
浙江天宏鞋业有限公司	90	90	0.00	180	183	-1.64	89	89	0.00	177	180	-1.67
浙江中远鞋业有限公司	105	239	-56.07	105	25	320.00	330	150	120.00	330	-170	294.12
上海大博文鞋业有限公司			#DIV/0!			#DIV/0!			#DIV/0!			#DIV/0!
邳州华南鞋业有限公司	-10	-10	0.00	-10.5	-8	-31.25	-10	-10	0.0	-10.5	-15	30.0
青岛千里行集团有限公司	211.46	128.5	64.56	775.46	732.2	5.91	350.05	171.6	103.99	956.86	738.79	29.5
青岛双星名人集团股份有限公司	-162	129.3	-225.29	-283	177.3	-259.62	-274	-11	-2390.91	-307	-91	-237.36
合计	5029.13	2814.83	78.67	8617.36	7256.59	18.75	4289.98	1455.09	194.83	7039.37	4821.52	46.00

# 中国橡胶工业协会胶鞋分会

## 胶鞋企业自有品牌展示



上海回力鞋业有限公司



际华3517橡胶制品有限公司



浙江环球鞋业有限公司



浙江人本鞋业有限公司



河北京力鞋业有限公司



际华三五三七制鞋有限责任公司



山东鲁泰鞋业有限公司



河北三五五四鞋业有限公司



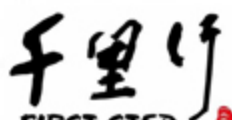
杭州鲲鹏橡塑制品有限公司



青岛双星集团鲁中有限公司



大连金弘橡胶有限公司



青岛千里行集团有限公司



常州雄鹰鞋服有限公司



鹤壁飞鹤股份有限公司



广东思迪鞋业有限公司



四川省资阳市征峰鞋业有限公司



山东赛格鞋业有限公司



浙江中远鞋业有限公司



上海大博文鞋业有限公司



青岛福客来集团有限公司



际华三五三九制鞋有限公司



云南南湖橡胶厂



江苏启东胶鞋厂有限公司



温州远标鞋业有限公司



远宏(福建)实业有限公司

期待您的加入.....